

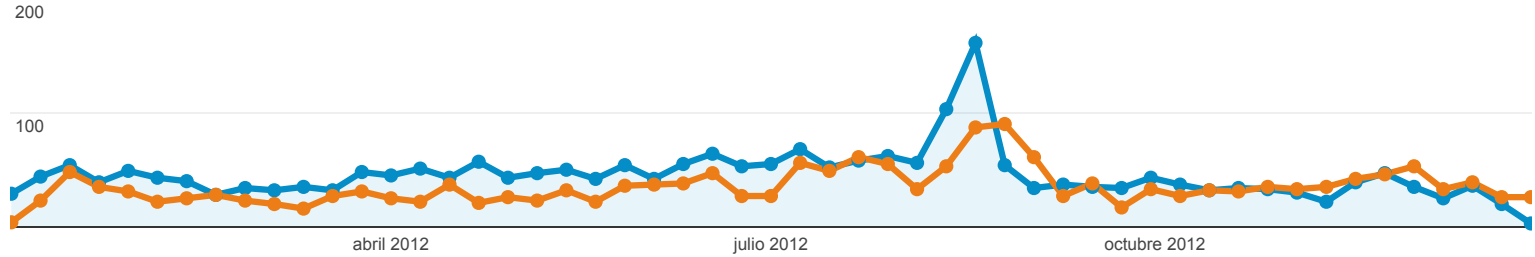
Visión general de público

cambio en % de visitas: **+0,00%**

Visión general

01-ene-2012 - 31-dic-2012: Visitas

01-ene-2011 - 31-dic-2011: Visitas

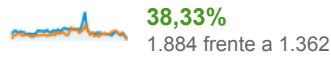


1.884 usuarios han visitado este sitio.

Visitas



Visitantes únicos



Número de páginas vistas



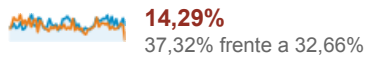
Páginas / Visita



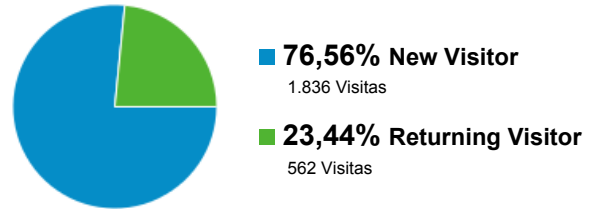
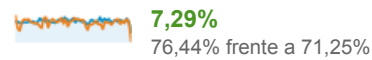
Duración media de la visita



Porcentaje de rebote



% de visitas nuevas



Ciudad	Visitas	% Visitas
1. Madrid		
01-ene-2012 - 31-dic-2012	672	28,02%
01-ene-2011 - 31-dic-2011	358	19,13%
% de cambios	87,71%	46,46%
2. Burgos		
01-ene-2012 - 31-dic-2012	522	21,77%
01-ene-2011 - 31-dic-2011	612	32,71%
% de cambios	-14,71%	-33,45%
3. Barcelona		
01-ene-2012 - 31-dic-2012	133	5,55%
01-ene-2011 - 31-dic-2011	104	5,56%
% de cambios	27,88%	-0,22%

4. Valladolid

01-ene-2012 - 31-dic-2012 123 | 5,13%

01-ene-2011 - 31-dic-2011 71 | 3,79%

% de cambios 73,24% 35,17%

5. Soria

01-ene-2012 - 31-dic-2012 122 | 5,09%

01-ene-2011 - 31-dic-2011 91 | 4,86%

% de cambios 34,07% 4,60%

6. Zaragoza

01-ene-2012 - 31-dic-2012 102 | 4,25%

01-ene-2011 - 31-dic-2011 59 | 3,15%

% de cambios 72,88% 34,89%

7. Bilbao

01-ene-2012 - 31-dic-2012 58 | 2,42%

01-ene-2011 - 31-dic-2011 52 | 2,78%

% de cambios 11,54% -12,97%

8. Logrono

01-ene-2012 - 31-dic-2012 50 | 2,09%

01-ene-2011 - 31-dic-2011 46 | 2,46%

% de cambios 8,70% -15,19%

9. Pamplona

01-ene-2012 - 31-dic-2012 49 | 2,04%

01-ene-2011 - 31-dic-2011 27 | 1,44%

% de cambios 81,48% 41,60%

10. Valencia

01-ene-2012 - 31-dic-2012 42 | 1,75%

01-ene-2011 - 31-dic-2011 57 | 3,05%

% de cambios -26,32% -42,51%

[ver todo el informe](#)